

Synthèse du Budget	Administration communale de LIÈGE	Code INS	62063
		Exercice:	2021
Modèle officiel généré par l'application eComptes © SPW Intérieur et Action Sociale		<i>Version:</i>	1



SYNTHÈSE du BUDGET (avec M. B. approuvées)

Module informatisé de publication des budgets annuels



Commune de : **LIÈGE**

Adresse de l'administration:

Date d'arrêt de la M.B. par le conseil:

Date d'approbation de la Tutelle:

Type document: Exercice:

Directeur Général: PHILIPPE ROUSSELLE

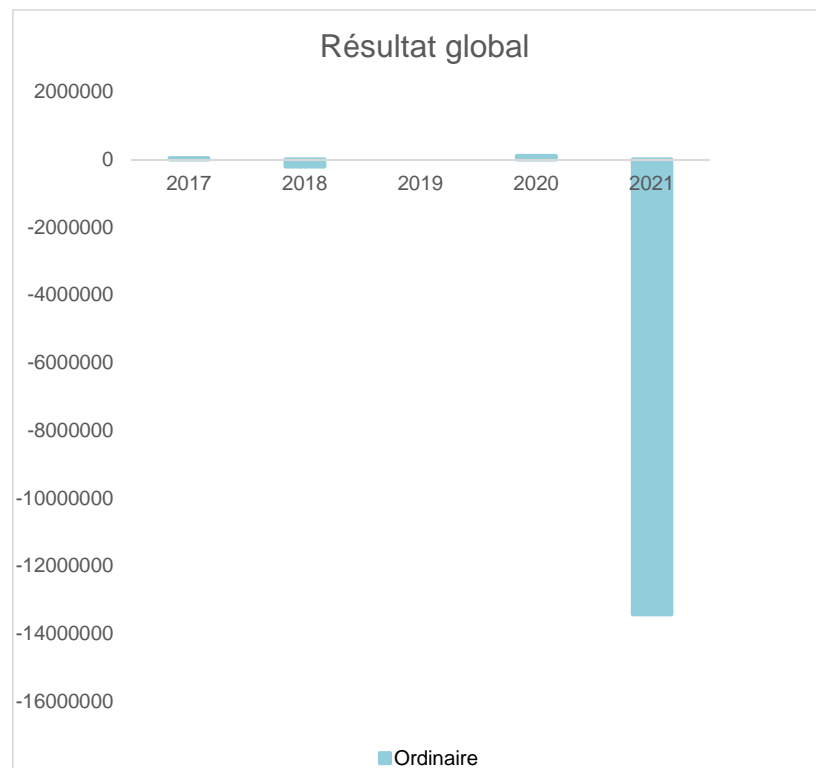
Tél: 042218031
 Fax: 042218142
 Email: directeur.general@liege.be

Directeur Financier: Michel MANS

Tél: 042218715
 Fax: 042219250
 Email: dirfin@liege.be

	Evolution du résultat budgétaire ordinaire				
	Budget	Budget	Budget	Budget	Budget
Exercices:	2017	2018	2019	2020	2021
Résultats Exercice Propre*	0	-200.000	0	4.082.010	-13.040.825
Résultat global* (avec exercices antérieurs et prélèvements)	42.703	-200.000	0	110.796	-13.433.478

* Montant arrondi à l'euro



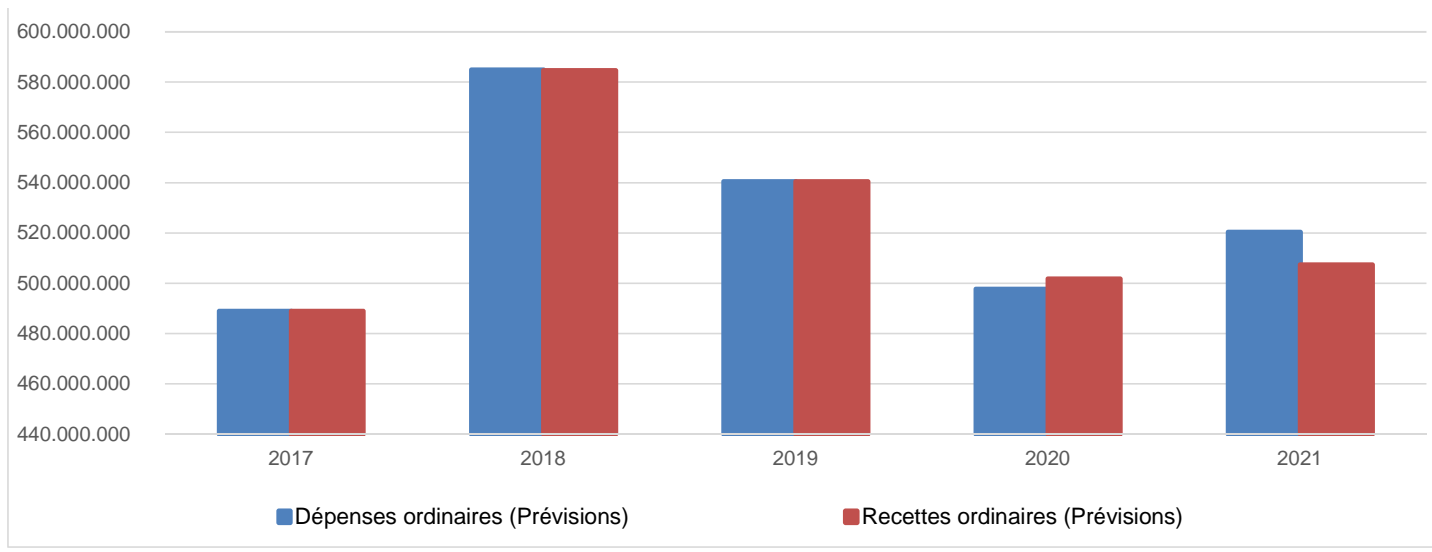
Ventilation économique des dépenses et des recettes ordinaires					
	Budget	Budget	Budget	Budget	Budget
	Dépenses ordinaires (Prévisions)				
Exercices:	2017	2018	2019	2020	2021
Personnel	193.043.879,00	190.444.086,00	188.417.137,00	189.497.251,00	190.381.622,50
Fonctionnement	60.951.530,00	61.463.481,00	63.999.159,00	67.141.728,64	75.353.707,21
Transferts	142.822.307,00	139.760.920,00	139.926.281,00	139.405.277,78	150.500.518,17
Dette	92.063.527,00	93.199.428,00	103.156.625,00	101.633.448,00	104.118.033,00
Prélèvements (hors 060)	0,00	100.000.000,00	45.000.000,00	0,00	0,00
Total (exercice propre)*	488.881.243	584.867.915	540.499.202	497.677.705	520.353.881
Exercices antérieurs	40.263.050,00	29.569.141,00	38.971.562,55	56.165.911,75	58.854.444,39
Prélèvements	0,00	0,00	127.819,45	0,00	0,00
Total général*	529.144.293	614.437.056	579.598.584	553.843.617	579.208.325

* Montant arrondi à l'euro

Recettes ordinaires (Prévisions)					
Exercices:	2017	2018	2019	2020	2021
Prestation	30.043.479,00	27.191.585,00	26.971.380,00	30.896.929,99	27.816.699,54
Transferts	421.597.176,00	423.285.278,00	438.305.148,00	437.371.151,22	450.671.069,64
Dette	8.987.138,00	9.064.327,00	8.222.674,00	5.747.241,00	4.190.120,00
Prélèvements	28.253.450,00	125.126.725,00	67.000.000,00	27.744.393,33	24.635.166,99
Total (exercice propre)*	488.881.243	584.667.915	540.499.202	501.759.716	507.313.056
Exercices antérieurs	5.481.415,00	85.693,00	3.884.367,00	1.386.692,47	7.619.646,10
Prélèvements	34.824.338,00	29.483.448,00	35.215.015,00	50.808.004,92	50.842.145,00
Total général*	529.186.996	614.237.056	579.598.584	553.954.413	565.774.847

* Montant arrondi à l'euro

Evolution des recettes et des dépenses ordinaires (exercice propre)



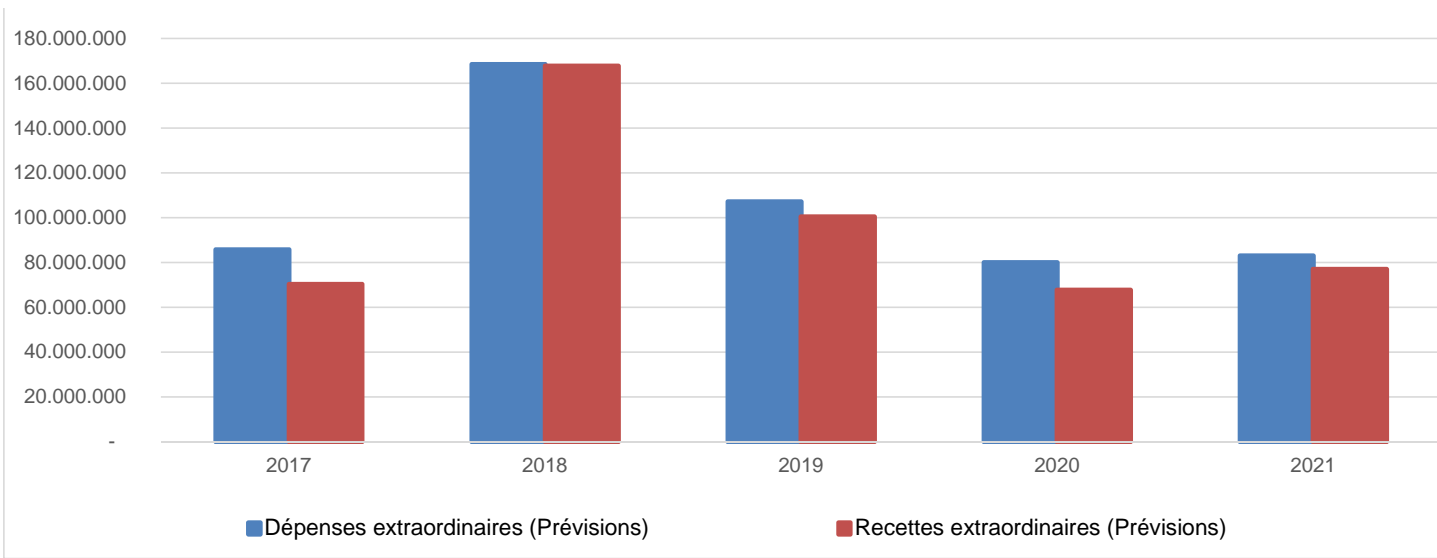
Ventilation économique des dépenses et des recettes extraordinaires					
	Budget	Budget	Budget	Budget	Budget
	Dépenses extraordinaires (Prévisions)				
Exercices:	2017	2018	2019	2020	2021
Transferts	13.752.904,27	3.348.421,00	12.321.605,50	7.595.003,06	4.652.587,00
Investissements	63.135.230,88	62.681.606,00	46.232.735,58	61.112.864,78	68.809.375,68
Dette	6.476.924,68	1.204.704,00	3.525.292,00	1.567.329,56	834.314,39
Prélèvements	0,00	0,00	0,00	0,00	8.635.166,99
	2.253.450,00	101.126.725,00	45.000.000,00	9.744.393,33	0,00
Total (exercice propre)*	85.618.510	168.361.456	107.079.633	80.019.591	82.931.444
Exercices antérieurs	29.526.499,00	3.781.465,00	42.228.119,33	38.945.065,22	4.775.882,34
Prélèvements	44.584.883,61	37.882.028,00	67.220.901,22	52.076.235,38	55.985.039,39
Total général*	159.729.892	210.024.949	216.528.654	171.040.891	143.692.366

* Montant arrondi à l'euro

Recettes extraordinaires (Prévisions)					
Exercices:	2017	2018	2019	2020	2021
Transferts	37.815.687,00	40.141.665,00	23.034.214,00	14.258.579,00	27.477.228,00
Investissements	3.737.540,00	3.277.263,00	3.110.984,00	1.175.750,00	1.775.400,00
Dette	28.687.251,54	124.263.405,00	74.216.079,58	52.276.574,37	47.677.061,39
Prélèvements	0,00	0,00	0,00	0,00	0,00
Total (exercice propre)*	70.240.479	167.682.333	100.361.278	67.710.903	76.929.689
Exercices antérieurs	95.363.644,42	50.104.852,19	107.520.414,71	104.294.879,62	72.446.409,46
Prélèvements	12.297.997,67	8.744.928,00	24.609.212,55	15.718.828,46	10.192.154,67
Total général*	177.902.121	226.532.113	232.490.905	187.724.611	159.568.254

* Montant arrondi à l'euro

Evolution des recettes et des dépenses extraordinaires (exercice propre)



Ventilation fonctionnelle					
Evolution des dépenses ordinaires (exercice propre)					
	Budget	Budget	Budget	Budget	Budget
	2017	2018	2019	2020	2021
0 Recettes et dépenses générales	86.757.798,00	80.338.819,00	84.872.529,45	95.094.677,53	9.468,60
1 Administration générale	118.039.538,00	215.661.459,00	159.874.961,00	113.200.212,39	1.019.521,49
3 Sécurité	88.162.025,00	89.425.716,00	87.295.655,00	83.255.557,63	2.317,95
4 Voiries-communications	19.214.294,00	19.442.235,00	20.193.834,00	21.156.229,00	272.014,89
5 Industrie - commerce	3.755.194,00	3.879.784,00	4.126.270,00	4.678.819,21	213.174,10
6 Sylviculture- Agriculture	2.450,00	1.450,00	0,00	1.000,00	1,00
70>75 Enseignement	31.831.473,00	31.055.372,00	32.820.892,00	33.523.868,70	496.928,70
76>77 Culture et sports	35.806.196,00	35.390.197,00	38.115.320,00	38.863.388,40	1.024.017,53
78 Radio, télévision, presse	0,00	0,00	0,00	0,00	0,00
79 Culte	937.048,00	800.062,00	825.036,00	905.583,80	131.992,72
80>86 Action Sociale	54.236.089,00	54.716.760,00	57.080.144,00	58.820.667,88	1.129.466,90
87 Santé publique et hygiène	47.911.671,00	47.056.020,00	48.044.282,00	52.148.012,08	482.138,71
90>92 Logement	3.095.321,00	2.858.501,00	2.901.720,00	2.984.536,00	365.970,64
93 Aménagement du territoire	4.320.334,00	4.241.540,00	4.476.378,00	4.665.039,00	64.377,06

Ventilation fonctionnelle					
Evolution des recettes ordinaires (exercice propre)					
	Budget	Budget	Budget	Budget	Budget
	2017	2018	2019	2020	2021
0 Recettes et dépenses générales	401.398.661,00	394.857.806,00	414.467.867,00	434.858.281,35	37.409,65
1 Administration générale	51.587.981,00	148.994.267,00	90.658.581,00	43.990.733,82	209.363,56
3 Sécurité	5.464.100,00	5.911.255,00	4.461.062,00	4.863.388,72	1.616,86
4 Voiries-communications	1.727.140,00	1.661.648,00	1.650.403,00	1.820.987,00	1.894,35
5 Industrie - commerce	10.129.916,00	10.066.902,00	10.205.126,00	8.548.125,00	76.956,68
6 Sylviculture- Agriculture	0,00	0,00	0,00	0,00	0,00
70>75 Enseignement	15.629.687,00	15.708.133,00	15.655.767,00	16.892.401,00	151.337,84
76>77 Culture et sports	6.550.958,00	5.893.815,00	6.569.712,00	6.754.682,57	177.340,48
78 Radio, télévision, presse	0,00	0,00	0,00	0,00	0,00
79 Culte	10.225,00	10.515,00	11.202,00	7.523,00	7,41
80>86 Action Sociale	18.214.235,00	18.562.039,00	19.590.021,00	19.461.231,00	185.077,97
87 Santé publique et hygiène	11.882.485,00	11.321.534,00	11.243.423,00	14.097.952,00	5.048,01
90>92 Logement	473.748,00	489.351,00	527.621,00	533.961,00	163.924,81
93 Aménagement du territoire	636.445,00	674.098,00	673.432,00	738.454,00	762,62

Ventilation fonctionnelle					
Evolution des dépenses extraordinaires (exercice propre)					
	Budget	Budget	Budget	Budget	Budget
	2017	2018	2019	2020	2021
0 Recettes et dépenses générales	88.205.083,44	140.008.753,00	123.844.347,72	98.256.714,10	1.932,55
1 Administration générale	29.234.864,00	27.505.634,00	8.217.621,00	8.373.816,00	4.372,18
3 Sécurité	0,00	0,00	0,00	0,00	0,00
4 Voiries-communications	10.991.710,00	10.070.016,00	7.749.162,00	14.972.883,00	12.391,27
5 Industrie - commerce	98.000,00	699.000,00	433.000,00	83.000,00	83,00
6 Sylviculture- Agriculture	0,00	0,00	0,00	0,00	0,00
70>75 Enseignement	7.786.747,00	7.069.423,00	12.308.246,00	7.277.409,00	58.861,26
76>77 Culture et sports	4.736.919,00	5.385.879,00	5.051.560,00	24.120.744,00	57.027,79
78 Radio, télévision, presse	0,00	0,00	0,00	0,00	0,00
79 Culte	256.252,00	2.410.631,00	6.400.109,00	1.801.485,00	828,44
80>86 Action Sociale	4.126.985,00	4.361.500,00	1.428.374,58	623.844,00	51.324,79
87 Santé publique et hygiène	3.246.370,00	4.644.448,00	4.369.630,00	4.325.060,00	5.547,43
90>92 Logement	1.708.044,00	1.532.000,00	1.527.000,00	1.527.000,00	3.621,00
93 Aménagement du territoire	4.341.700,00	2.556.200,00	2.971.484,00	1.765.000,00	149,25

Ventilation fonctionnelle					
Evolution des recettes extraordinaires (exercice propre)					
	Budget	Budget	Budget	Budget	Budget
	2017	2018	2019	2020	2021
0 Recettes et dépenses générales	19.156.098,67	128.043.881,19	80.753.781,55	25.463.221,79	6.954,66
1 Administration générale	30.169.174,00	27.563.257,00	6.885.161,00	7.625.566,00	6.236,65
3 Sécurité	0,00	0,00	0,00	0,00	0,00
4 Voiries-communications	8.085.810,00	12.021.016,00	5.602.362,00	9.873.073,00	10.016,71
5 Industrie - commerce	214.622,54	699.000,00	433.000,00	83.000,00	83,00
6 Sylviculture- Agriculture	0,00	0,00	0,00	0,00	0,00
70>75 Enseignement	8.123.096,00	7.069.423,00	12.153.246,00	7.277.409,00	60.812,71
76>77 Culture et sports	5.094.208,00	3.787.160,00	5.054.213,00	22.625.676,04	58.275,02
78 Radio, télévision, presse	0,00	0,00	0,00	0,00	0,00
79 Culte	198.752,00	3.853.131,00	4.507.995,00	3.301.485,00	1.565,02
80>86 Action Sociale	3.437.072,00	3.803.237,00	1.428.374,58	623.844,00	51.149,79
87 Santé publique et hygiène	2.323.226,00	3.879.384,00	3.653.873,00	3.264.457,00	4.329,13
90>92 Logement	1.597.917,00	1.527.000,00	1.527.000,00	1.527.000,00	3.621,00
93 Aménagement du territoire	4.138.500,00	2.353.000,00	2.971.484,00	1.765.000,00	149,25

Commentaires



Synthèse du Budget	Administration communale de LIÈGE	Code INS	62063
		Exercice:	2021
Modèle officiel généré par l'application eComptes © SPW Intérieur et Action Sociale		<i>Version:</i>	1

Glossaire

Termes

Définitions:

Exercice propre	L'exercice du document allant du 1er janvier au 31 décembre
Exercices antérieurs	Les opérations antérieures à l'exercice propre
Résultat global	Le boni ou le mali de l'exercice propre cumulé avec celui des exercices antérieurs
Dépenses de transfert	Dépenses effectuées à destination de tiers à la commune (d'autres institutions, organismes, ménages ..)
Recettes de transfert	Recettes en provenance de tiers (subsides, taxes, ...)
Recettes de prestation	Recettes découlant de services payants rendus par la commune, de locations, de droits d'entrée ...
Dépenses de prélèvements	Sommes prélevées sur les excédents budgétaires par la commune pour alimenter des fonds de réserves ordinaires ou extraordinaires (pour financer des dépenses d'investissement sur fonds propres) ou des provisions (pour faire face à des charges futures importantes)
Recettes de prélèvements	Utilisation des fonds de réserve et des provisions (constitués au moyen des dépenses de prélèvement)
Ordinaire	Les recettes et dépenses nécessaires au fonctionnement de la commune (taxes, subventions , salaires,électricité,fournitures,...)
Extraordinaire	Les dépenses et leurs moyens de financement afférentes aux investissements (travaux importants, rénovations, achat de matériel et de véhicules etc ...)