



SYNTHÈSE du BUDGET (avec M. B. approuvées)

Module informatisé de publication des budgets annuels



Commune de : **LIÈGE**

Adresse de l'administration: FÉRONSTRÉE, 86
4000 LIÈGE
www.liege.be

Date d'arrêt de la M.B. par le conseil: 29/03/2023

Date d'approbation de la Tutelle: 30/05/2023

Type document: Budget

Exercice: **2023**

Directeur Général: PHILIPPE ROUSSELLE

Tél: 042218031

Fax: 042218142

Email: directeur.general@liege.be

Directeur Financier: Michel MANS

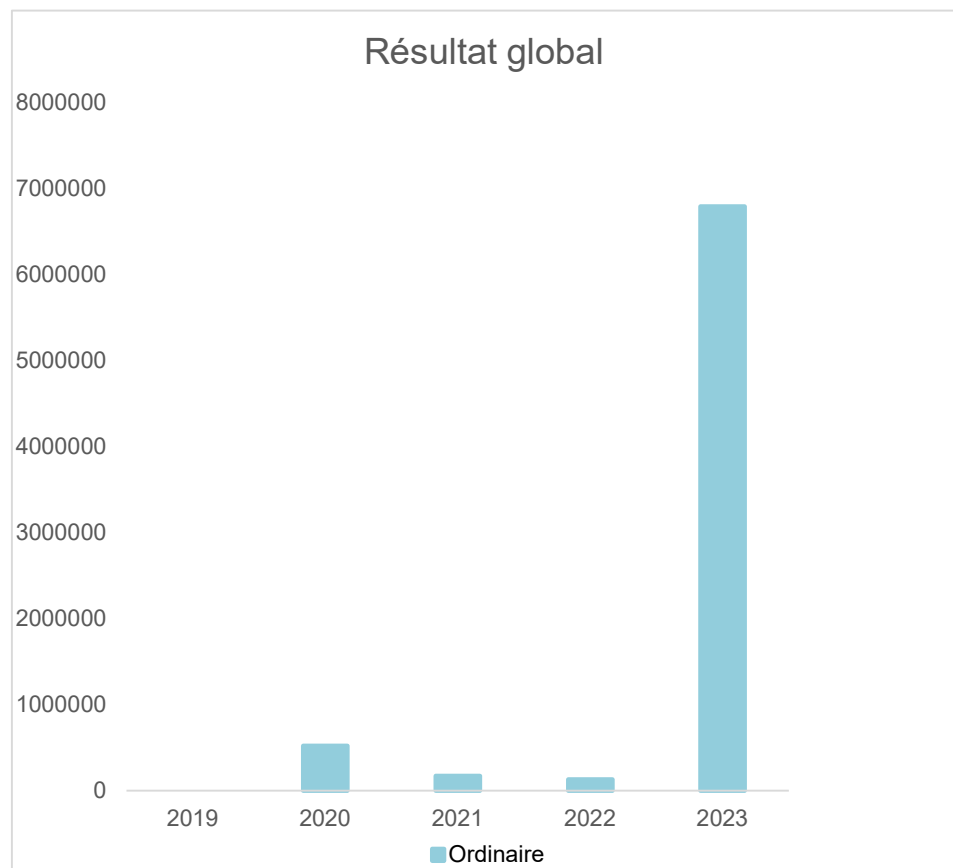
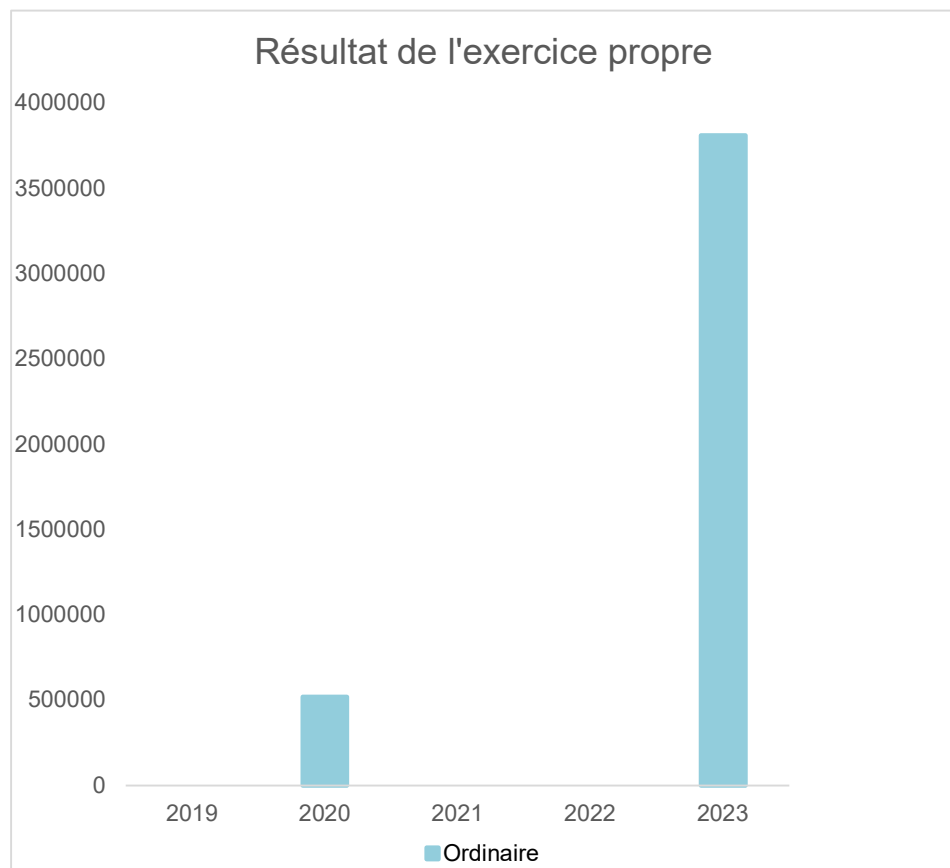
Tél: 042218715

Fax: 042219250

Email: dirfin@liege.be

Evolution du résultat budgétaire ordinaire					
	Budget	Budget	Budget	Budget	Budget
Exercices:	2019	2020	2021	2022	2023
Résultats Exercice Propre*	0	520.679	0	0	3.809.307
Résultat global* (avec exercices antérieurs et prélèvements)	0	520.679	169.696	129.912	6.795.334

* Montant arrondi à l'euro



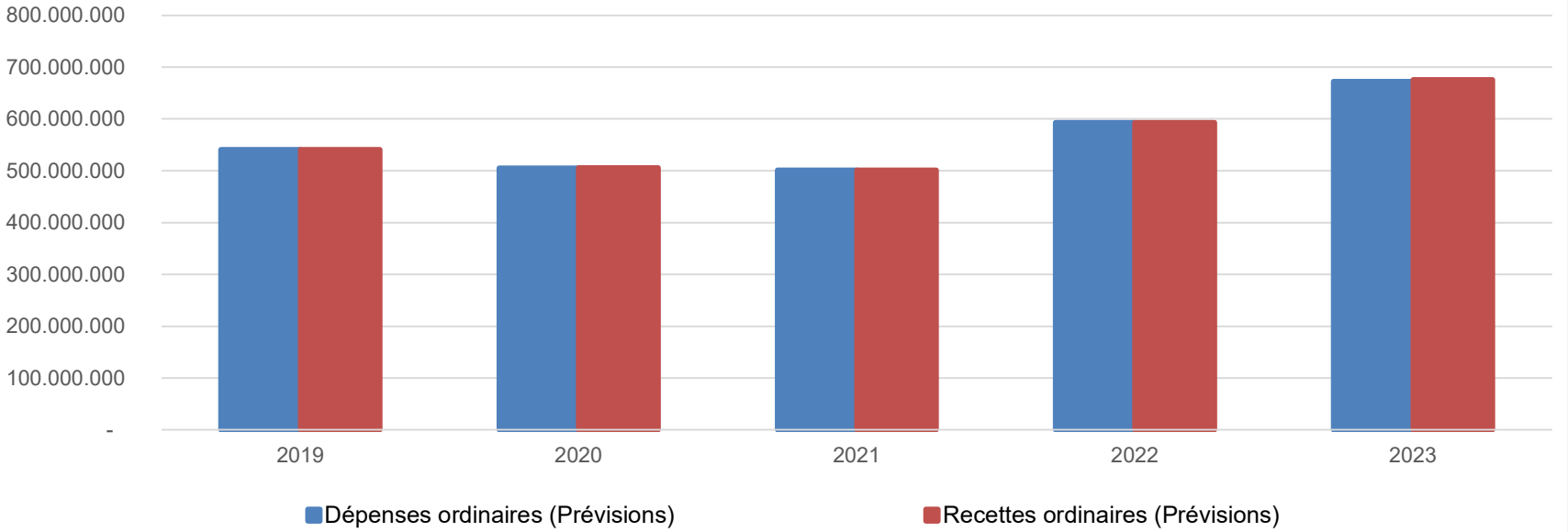
Ventilation économique des dépenses et des recettes ordinaires					
	Budget	Budget	Budget	Budget	Budget
	Dépenses ordinaires (Prévisions)				
Exercices:	2019	2020	2021	2022	2023
Personnel	188.417.137,00	191.497.251,00	190.249.919,00	233.260.739,00	267.124.229,67
Fonctionnement	63.999.159,00	67.062.260,13	66.907.546,61	81.354.171,94	82.692.078,93
Transferts	139.926.281,00	145.768.019,00	138.350.758,25	163.376.750,26	181.284.962,17
Dette	103.156.625,00	100.751.573,00	105.589.394,56	109.919.780,00	138.868.210,00
Prélèvements (hors 060)	45.000.000,00	0,00	0,00	4.733.418,34	1.897.207,86
Total (exercice propre)*	540.499.202	505.079.103	501.097.618	592.644.860	671.866.689
Exercices antérieurs	38.971.562,55	44.672.569,72	56.113.325,71	20.422.840,75	6.047.397,38
Prélèvements	127.819,45	0,00	0,00	0,00	0,00
Total général*	579.598.584	549.751.673	557.210.944	613.067.700	677.914.086

* Montant arrondi à l'euro

Recettes ordinaires (Prévisions)					
Exercices:	2019	2020	2021	2022	2023
Prestation	26.971.380,00	31.322.933,70	32.053.023,16	26.387.054,74	24.973.447,00
Transferts	438.305.148,00	448.529.607,74	448.854.475,26	468.010.311,57	531.082.091,84
Dette	8.222.674,00	5.747.241,00	4.190.120,00	4.176.719,00	4.174.348,00
Prélèvements	67.000.000,00	20.000.000,00	16.000.000,00	94.070.774,23	115.446.108,50
Total (exercice propre)*	540.499.202	505.599.782	501.097.618	592.644.860	675.675.995
Exercices antérieurs	3.884.367,00	408.209,00	7.378.410,00	20.552.752,41	9.033.424,69
Prélèvements	35.215.015,00	44.264.360,72	48.904.612,00	0,00	0,00
Total général*	579.598.584	550.272.352	557.380.640	613.197.612	684.709.420

* Montant arrondi à l'euro

Evolution des recettes et des dépenses ordinaires (exercice propre)



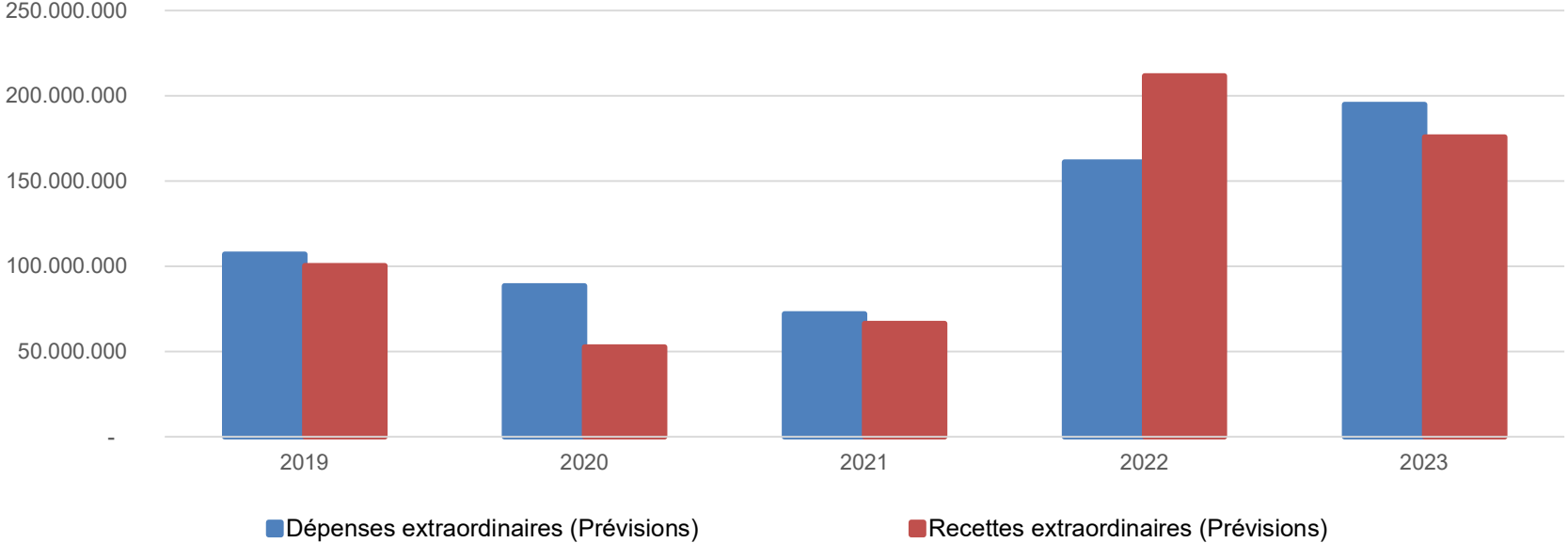
Ventilation économique des dépenses et des recettes extraordinaires					
	Budget	Budget	Budget	Budget	Budget
	Dépenses extraordinaires (Prévisions)				
Exercices:	2019	2020	2021	2022	2023
Transferts	12.321.605,50	2.852.570,91	4.601.437,00	7.235.843,00	11.695.593,44
Investissements	46.232.735,58	56.787.717,00	66.863.487,00	71.207.586,24	83.713.130,00
Dette	3.525.292,00	28.817.267,11	727.579,00	820.062,00	970.669,00
Prélèvements	0,00	0,00	0,00	81.931.702,23	0,00
	45.000.000,00	0,00	0,00	0,00	98.507.217,79
Total (exercice propre)*	107.079.633	88.457.555	72.192.503	161.195.193	194.886.610
Exercices antérieurs	42.228.119,33	5.054.417,38	3.603.331,34	10.800.810,70	7.688.873,94
Prélèvements	67.220.901,22	46.807.631,16	53.672.371,00	64.146.284,98	3.007.336,00
Total général*	216.528.654	140.319.604	129.468.205	236.142.289	205.582.820

* Montant arrondi à l'euro

Recettes extraordinaires (Prévisions)					
Exercices:	2019	2020	2021	2022	2023
Transferts	23.034.214,00	18.492.595,00	25.749.181,00	90.311.243,98	28.381.293,00
Investissements	3.110.984,00	1.175.750,00	1.507.000,00	3.128.928,00	1.599.416,00
Dette	74.216.079,58	32.896.824,00	39.263.702,72	118.168.789,53	145.898.954,99
Prélèvements	0,00	0,00	0,00	0,00	0,00
Total (exercice propre)*	100.361.278	52.565.169	66.519.884	211.608.962	175.879.664
Exercices antérieurs	107.520.414,71	84.048.808,60	69.309.843,46	25.866.502,43	25.611.174,47
Prélèvements	24.609.212,55	19.425.792,68	9.594.619,28	13.722.650,94	18.106.096,44
Total général*	232.490.905	156.039.770	145.424.346	251.198.115	219.596.935

* Montant arrondi à l'euro

Evolution des recettes et des dépenses extraordinaires (exercice propre)



Ventilation fonctionnelle					
Evolution des dépenses ordinaires (exercice propre)					
	Budget	Budget	Budget	Budget	Budget
	2019	2020	2021	2022	2023
0 Recettes et dépenses générales	84.872.529,45	95.094.677,53	89.240.705,97	110.476.803,12	117.630.930,45
1 Administration générale	159.874.961,00	113.200.212,39	117.516.678,12	173.723.538,79	180.423.752,66
3 Sécurité	87.295.655,00	83.255.557,63	82.147.642,95	89.586.984,00	102.794.928,79
4 Voiries-communications	20.193.834,00	21.156.229,00	22.057.231,80	24.595.267,00	25.993.505,93
5 Industrie - commerce	4.126.270,00	4.678.819,21	9.491.134,08	4.226.776,76	4.686.438,92
6 Sylviculture- Agriculture	0,00	1.000,00	1.000,00	900,00	900,00
70>75 Enseignement	32.820.892,00	33.523.868,70	35.646.245,00	43.365.577,41	42.698.871,80
76>77 Culture et sports	38.115.320,00	38.863.388,40	42.122.889,76	42.048.516,61	43.766.959,21
78 Radio, télévision, presse	0,00	0,00	0,00	0,00	0,00
79 Culte	825.036,00	905.583,80	870.007,01	1.073.338,22	1.311.409,95
80>86 Action Sociale	57.080.144,00	58.820.667,88	65.249.050,88	82.256.746,74	88.141.162,99
87 Santé publique et hygiène	48.044.282,00	52.148.012,08	52.806.148,54	54.295.402,32	54.782.735,37
90>92 Logement	2.901.720,00	2.984.536,00	3.184.353,00	3.166.776,00	4.132.627,87
93 Aménagement du territoire	4.476.378,00	4.665.039,00	4.795.363,00	4.988.073,00	5.502.464,69

Ventilation fonctionnelle					
Evolution des recettes ordinaires (exercice propre)					
	Budget	Budget	Budget	Budget	Budget
	2019	2020	2021	2022	2023
0 Recettes et dépenses générales	414.467.867,00	434.858.281,35	437.297.309,44	507.157.640,93	579.798.513,53
1 Administration générale	90.658.581,00	43.990.733,82	45.808.607,27	48.030.078,59	32.222.091,34
3 Sécurité	4.461.062,00	4.863.388,72	3.962.266,00	6.649.154,08	5.432.900,76
4 Voiries-communications	1.650.403,00	1.820.987,00	1.894.348,00	427.024,00	404.370,02
5 Industrie - commerce	10.205.126,00	8.548.125,00	7.255.991,28	6.685.945,04	6.500.357,90
6 Sylviculture- Agriculture	0,00	0,00	0,00	2.000,00	0,00
70>75 Enseignement	15.655.767,00	16.892.401,00	17.518.631,00	17.317.041,00	18.561.595,49
76>77 Culture et sports	6.569.712,00	6.754.682,57	7.649.530,00	3.389.865,00	3.830.311,17
78 Radio, télévision, presse	0,00	0,00	0,00	0,00	0,00
79 Culte	11.202,00	7.523,00	7.449,00	7.155,00	8.106,00
80>86 Action Sociale	19.590.021,00	19.461.231,00	20.896.428,00	18.048.450,09	17.514.519,18
87 Santé publique et hygiène	11.243.423,00	14.097.952,00	14.535.579,18	9.599.815,03	10.972.322,63
90>92 Logement	527.621,00	533.961,00	566.440,00	297.894,00	296.034,69
93 Aménagement du territoire	673.432,00	738.454,00	762.622,00	134.114,00	134.872,63

Ventilation fonctionnelle					
Evolution des dépenses extraordinaires (exercice propre)					
	Budget	Budget	Budget	Budget	Budget
	2019	2020	2021	2022	2023
0 Recettes et dépenses générales	123.844.347,72	98.256.714,10	64.620.206,38	143.359.877,31	101.514.553,79
1 Administration générale	8.217.621,00	8.373.816,00	10.030.032,00	14.019.017,00	10.715.011,00
3 Sécurité	0,00	0,00	0,00	0,00	0,00
4 Voiries-communications	7.749.162,00	14.972.883,00	15.068.188,00	13.998.582,00	25.843.750,00
5 Industrie - commerce	433.000,00	83.000,00	83.000,00	108.000,00	30.000,00
6 Sylviculture- Agriculture	0,00	0,00	0,00	0,00	0,00
70>75 Enseignement	12.308.246,00	7.277.409,00	12.358.834,00	8.879.759,00	14.790.731,00
76>77 Culture et sports	5.051.560,00	24.120.744,00	9.543.115,00	14.527.216,94	19.981.768,00
78 Radio, télévision, presse	0,00	0,00	0,00	0,00	0,00
79 Culte	6.400.109,00	1.801.485,00	14.577.949,00	14.839.023,00	5.334.505,00
80>86 Action Sociale	1.428.374,58	623.844,00	1.337.651,00	1.059.148,00	4.615.611,44
87 Santé publique et hygiène	4.369.630,00	4.325.060,00	6.278.508,07	4.941.250,30	4.821.475,00
90>92 Logement	1.527.000,00	1.527.000,00	3.621.000,00	6.015.175,00	8.398.540,00
93 Aménagement du territoire	2.971.484,00	1.765.000,00	1.398.000,00	420.375,00	1.848.001,00

Ventilation fonctionnelle					
Evolution des recettes extraordinaires (exercice propre)					
	Budget	Budget	Budget	Budget	Budget
	2019	2020	2021	2022	2023
0 Recettes et dépenses générales	80.753.781,55	25.463.221,79	36.529.221,78	123.519.160,98	135.143.214,76
1 Administration générale	6.885.161,00	7.625.566,00	9.962.709,00	55.042.712,00	8.719.562,20
3 Sécurité	0,00	0,00	0,00	0,00	0,00
4 Voiries-communications	5.602.362,00	9.873.073,00	10.019.962,00	10.711.029,00	16.016.401,00
5 Industrie - commerce	433.000,00	83.000,00	83.000,00	108.000,00	30.000,00
6 Sylviculture- Agriculture	0,00	0,00	0,00	0,00	0,00
70>75 Enseignement	12.153.246,00	7.277.409,00	12.358.834,00	8.879.759,00	14.458.731,00
76>77 Culture et sports	5.054.213,00	22.625.676,04	9.014.265,00	13.312.093,00	19.138.828,00
78 Radio, télévision, presse	0,00	0,00	0,00	0,00	0,00
79 Culte	4.507.995,00	3.301.485,00	16.077.949,00	16.339.023,00	5.334.505,00
80>86 Action Sociale	1.428.374,58	623.844,00	1.162.651,00	1.059.148,00	3.663.386,00
87 Santé publique et hygiène	3.653.873,00	3.264.457,00	4.596.152,40	4.051.000,30	3.934.084,00
90>92 Logement	1.527.000,00	1.527.000,00	3.621.000,00	3.586.635,00	4.882.348,00
93 Aménagement du territoire	2.971.484,00	1.765.000,00	1.398.000,00	252.375,00	749.601,00

Commentaires

Glossaire

Termes

Définitions:

Exercice propre	L'exercice du document allant du 1er janvier au 31 décembre
Exercices antérieurs	Les opérations antérieures à l'exercice propre
Résultat global	Le boni ou le mali de l'exercice propre cumulé avec celui des exercices antérieurs
Dépenses de transfert	Dépenses effectuées à destination de tiers à la commune (d'autres institutions, organismes, ménages ..)
Recettes de transfert	Recettes en provenance de tiers (subsides, taxes, ...)
Recettes de prestation	Recettes découlant de services payants rendus par la commune, de locations, de droits d'entrée ...
Dépenses de prélèvements	Sommes prélevées sur les excédents budgétaires par la commune pour alimenter des fonds de réserves ordinaires ou extraordinaires (pour financer des dépenses d'investissement sur fonds propres) ou des provisions (pour faire face à des charges futures importantes)
Recettes de prélèvements	Utilisation des fonds de réserve et des provisions (constitués au moyen des dépenses de prélèvement)
Ordinaire	Les recettes et dépenses nécessaires au fonctionnement de la commune (taxes, subventions , salaires,électricité,fournitures,...)
Extraordinaire	Les dépenses et leurs moyens de financement afférentes aux investissements (travaux importants, rénovations, achat de matériel et de véhicules etc ...)